

Riktlinjer för: Uteserveringar i Katrineholm



Riktlinjer 2022-01-01

Regler antagna av Service- och tekniknämnden

2021-11-18 § 64

Riktlinjer för nyttjande av offentlig plats för uteserveringar mm i Katrineholm.

Det är populärt att ordna uteserveringar i Katrineholm. Det är glädjande utveckling som överensstämmer med vår vilja att göra Katrineholm till en levande och attraktiv sommarstad. Uteserveringar kan bidra till att försköna stadsmiljön och stärka stadslivet. Stadens uteserveringar är en del av stadslivet och behöver därför utformas så att de passar in i den omgivande miljön. När antalet uteserveringar ökat har också folklivet på gator och torg ökat. Det är en positiv utveckling som bidrar till en livfullare stad. Samtidigt ställer det krav på uteserveringarnas utformning. De ska vara trygga, tillgängliga för alla och inte hindra framkomligheten för de som önskar åtkomst till platsen. Samtliga aktörer i staden, butiker, företag och restauranger är viktiga delar i en levande och pulserande stad. Dessa riktlinjer finns till för att skapa en harmonierande och trygg stadsmiljö i Katrineholm och ska vara till hjälp för dig som näringsidkare när du planerar din uteservering.

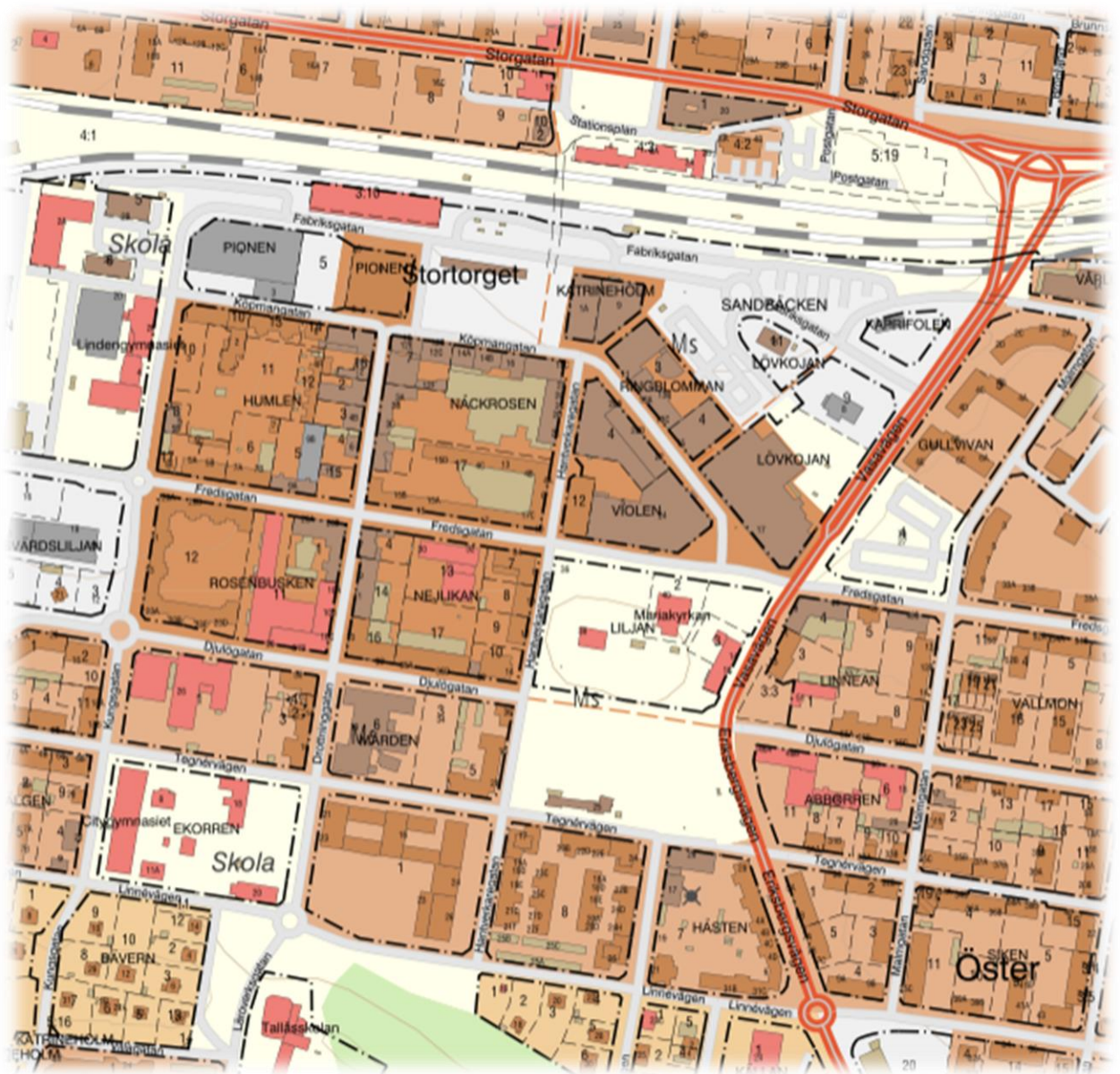
Gator, torg och trottoarer, dvs. offentliga allmänna platser, får inte användas för andra ändamål än vad den är avsedd för i detaljplanen. Den allmänna platsen tillhör det offentliga rummet och ska därför vara tillgängligt för alla. För annan användning krävs tillstånd enligt ordningslagen, därför måste näringsidkare som önskar uteserveringar, gatupratrare och varuvisning söka polistillstånd.

Tillgänglighet:

Det är viktigt att alla får möjlighet att komma in och känna sig välkomna i det offentliga rummet, därför ska uteserveringar utformas så att framkomligheten inte hindras. Möbleringen på uteserveringar ska vara sådan att den är tillgänglig för den som använder någon form av hjälpmedel. Genom att följa reglerna för avgränsning, passagemått och övrig utformning tillgängliggörs staden för alla.

Tänk på att:

- Ny ansökan om tillstånd görs varje år hos Polisen, som i sin tur tar ut en avgift för att pröva tillståndsärendet. Ansökningsblankett finns på <https://polisen.se/tjanster-tillstand/tillstand-ansok>. Kommunen får sedan yttra sig i frågan. I ansökan ska klart framgå var uteserveringen ska placeras, hur stor den är och hur den ska utformas. Tillstånd beviljas normalt för ett år. Beviljat tillstånd kan återkallas av Polisen.
- Du kan behöva söka bygglov för, bland annat, fasta markiser, fasta parasoll och skärmtak, samt utreda om de behöver vara brandklassade.
- Du måste ha ett särskilt serveringstillstånd för att servera starköl, vin eller spritdrycker på uteserveringar. Det ordinarie serveringstillståndet för verksamheten räcker inte. Serveringstillstånd ansöker du efter du fått beviljat tillstånd för uteserveringen av Polisen.



Var gäller riktlinjerna?

Riktlinjerna gäller för tillfälliga uteserveringar på allmän plats, gator, gågator, gångfartsgator och torg i centrala Katrineholm. Inom område med begränsning av följande gator Storgatan – Kungsgatan – Linnévågen – Malmgatan.

Kvalitetskraven gäller ej på kvartersmark, utan är då rekommendationer för att skapa attraktiv och funktionell utemiljö.

Alla platser har inte samma förutsättningar. Undantag från riktlinjerna kan begäras i ansökan och dessa kan prövas. För områden utanför de centrala av Katrineholm finns väldigt få uteserveringar, då görs enskilda bedömningar av Samhällsbyggnadsförvaltningen vad som passar in på platsen, utan att göra avkall på säkerhet och tillgänglighet.

Uteserveringars placering och utformning

Uteserveringars storlek

Grundprincipen är att uteserveringen är ett komplement till restaurangen eller caféet. Ytorna för uteserveringen ska anpassas efter vad platsen klarar av. I de centrala delarna är allmän plats till för olika funktioner med syfte att vara just allmänna. De behöver t.ex. vara tillgängliga för tillfälliga evenemang. Efterfrågan på att använda torg och gator till olika arrangemang har ökat och det är därför inte möjligt att upplåta allmän plats obegränsat till uteserveringar.

Underlag

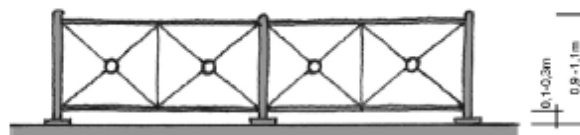
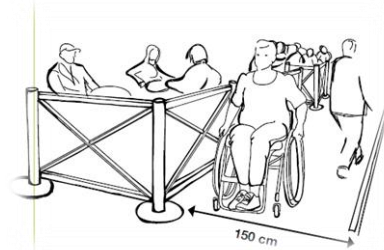
Uteserveringar är en del av gatumiljön och möbler ska därför placeras direkt på den befintliga markbeläggningen. Uppbyggnader är inte tillåtna.



Placering och avgränsning

Stadens trottoarer är i första hand till för gångtrafikanterna. En uteservering ska ha en tydlig och säker avgränsning. Om ni är flera uteserveringar bredvid varandra, försök gärna harmonisera era avgränsningar. Tillgängligheten för personer med olika funktionsvariationer är ett starkt villkor.

1. Uteserveringen ska vara placerad intill fasaden till byggnaden där serveringslokalen finns. Mellan uteserveringens avgränsning och trottoarkant, eller annat hinder, ska det finnas fri passage som är minst 1,5 meter.
2. Om det finns en möbleringszon utanför serveringen bör uteserveringen vara placerad där. Då är gångstråket för synsvaga placerat närmast fasaden. En möbleringszon kan delas upp för flera uteserveringar. Gångstråk, oftast mot fasad, ska hållas fritt för att uppnå en god tillgänglighet. I möbleringszon begränsas inte öppningens bredd mot hus, som får vara hela långsidan. Om du vill servera alkohol på din servering gäller andra regler.
3. Utanför det godkända yttermättet för uteserveringen får inget, t.ex. skyltar, blommor och flaggor, ställas eller hängas.
4. Uteserveringen får inte vara längre än vad din lokal innanför fasaden är. Om du vill ha längre måste ägaren till grannlokalen ge dig skriftligt godkännande.
5. Öppningen till uteserveringen ska var mellan 1,2 till 1,7 meter.
6. Tryckimpregnerat trä och "villastaket" passar inte in i Katrineholms centrala delar och bör inte användas.
7. Använd gärna mörka färger. Ett ev. vindskydd ska placeras på insidan av avgränsningen. Du får ha restaurangens logotyp på din servering på avgränsningen och vindskydd, men inte produktreklam. Namnet eller logotypen ska vara diskret placerad på avgränsningen eller vindskyddet. Avgränsningen ska vara genomskinlig och får inte vara högre än 1,0 meter. Tänk på att ha fast stabil avgränsning med fast tvärså ca 10 cm över mark, för att underlätta för personer med synproblem.
8. Det är möjligt att använda blomlådor och växter som staket, blomlådans höjd ska vara 40 – 70 cm. Växterna bör vara placerade så genomskiktighet uppstår. Blomlåda med växter får vara max 120 cm hög. Det är tillåtet att sätta blomlådor på staketets insida. Blommor av plast bör undvikas.





Möbler

Möblerna ska vara välkomnande för gästerna. Välj stolar och bord som passar in i stadsmiljön. Utemöblerna bör vara gjorda för utomhusbruk. En servering ska vara möblerad så att den är användbar för personer med olika funktionsvariationer. Smide, metall eller lättare träkonstruktioner är bra material på utemöbler. Undvik vita bländande plastmöbler eller klumpiga trämöbler. Möbler eller fasta sittgrupper där bänk och bord är sammansatta eller konstruktioner som inte möjliggör för rullstolsburna att komma in till bord bör undvikas.



Parasoll, markiser, skärmtak och väggar

Uteserveringen ska vara öppen och uppfattas som en del av gaturummet, men det kan vara lämpligt att ha skydd för att serveringen ska kunna nyttjas om det är mycket soligt eller regn.

Använd i första hand fristående parasoll och i andra hand markis som ger ett lätt och öppet intryck. Placera inte parasoller så att någon del hamnar utanför uteserveringen. Den fria höjden i ytterkant av parasoll får vara lägst 2,2 meter.

Använd enfärgade markiser och parasoller som kan fällas upp och ned beroende på vädret. Du får ha namnet på din servering på markiser och parasoll men inte produktreklam.

För fasta markiser, fasta parasoll, högre väggar än 1,1 meter och skärmtak kan du behöva söka byggnadslov samt utreda om de behöver vara brandklassade. Höj- och sänkbara väggar kan kräva bygglov, likaså "gardiner" eller andra slag av plats- och tygväggar. I prövningen av bygglovet görs en bedömning av anpassningen till stadsbilden på just den platsen i varje enskilt fall.

Ett tillstånd av Samhällsbyggnadsförvaltningen krävs för att förankra exv. markiser, parasoll och skärmtak i markbeläggningen.


Brandsäkerhet

Brandsäkerhet är mycket viktigt. Uteserveringar får inte påverka byggnaders utrymningsvägar. Det betyder att brännbart material, stolar, bord eller likande inte får blockera utrymningsvägarna från caféet / restaurangen eller från andra fastigheter. För gasolvärmare gäller särskilda regler om hantering av brandfarlig gas. För mer information kontakta:

Västra Sörmlands Räddningstjänst
Besöksadress: Bievägen 49, 641 96 Katrineholm
Postadress: Västra Sörmlands Räddningstjänst, 641 80 Katrineholm
Telefon (vx): 0150-576 50 Mail: vsr@vsr.katrineholm.se


Städning och skötsel

Som ägare till restaurangen eller caféet ansvarar du för att städa och sköta om uteserveringen. Du är ansvarig för städningen även närmast utanför din uteservering, ca 5 meter. Om kommunen efter säsongens slut måste laga skador eller städa på platsen ska kostnaden betalas av tillståndsinnehavaren.



Ljud- och ljusmiljö

Musik för serveringens gäster får spelas, men den får inte vara störande för omgivningen. Tänk på att du bara ska spela för dina gäster. Det är därför endast tillåtet att spela "bakgrundsmusik" som inte överröstar ett normalt samtal. För att få anordna musikarrangemang ska ansökan om tillstånd lämnas till Polisen. Ljus ska anpassas till omgivningen och inte orsaka olägenheter för närboende.



Så här ansöker du om tillstånd för uteservering

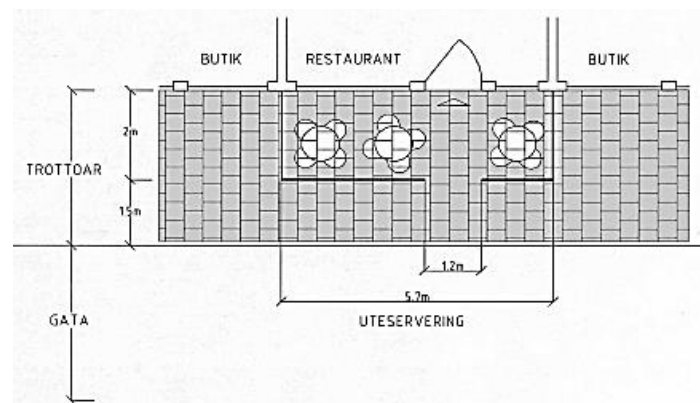
Ansökan

Du ansöker om tillstånd för uteservering hos Polismyndigheten som tar ut en avgift för att pröva tillståndet. Du hämtar blanketter på Polisens webbplats. <https://polisen.se/tjanster-tillstand/tillstand-ansok/offentlig-plats/uteservering-e-tjanst/>

Kommunen får sedan yttra sig i frågan. Inför varje säsong söker du nytt tillstånd. Lämna in din ansökan senast fem veckor innan du vill att tillståndet ska börja gälla. När du lämnar in ansökan till Polismyndigheten betalar du en ansökningsavgift. Polisen skickar alltid ansökan till kommunen för yttrande.

Bilagor till din ansökan

- ❖ Planritning som är måttsatta, förslagsvis i skala 1:50 eller 1:100, som visar uteserveringens placering och mått i förhållande till omgivningen. För att måtten på den fria passagen ska kunna bedömas ska ritningen visa samtliga fasta föremål som träd, stolpar, cykelställ, kantsten och liknande.
- ❖ Ritningen ska visa utformning och hur du planerar för att uppfylla kraven på uteserveringens tillgänglighet. Kan vara för synsvaga, rullstolsburna eller för personer med andra funktionsnedsättningar.
- ❖ Beskriv vilka material du tänker använda i möbler och avgränsningar.
- ❖ Din fastighetsägares/hyresvärds skriftliga yttrande om uteserveringen ligger mot fasad.
- ❖ Skriftligt godkännande av din granne och dennes fastighetsägare eller hyresvärds yttrande, om din uteservering sträcker sig in över grannverksamhetens område.
- ❖ Bifoga fotografier från platsen, det gör det enklare att behandla din ansökan.



Tillståndsperiod

Tillstånd för uteserveringar kan du få för tiden 1 april till 31 oktober. Den tid det tar att bygga och ta bort uteserveringen räknas in i den tiden. Den dag tillståndet inte gäller längre, ska uteserveringens alla delar vara borttagna och platsen städad. Tillstånd kan medges för längre period och önskemål ska framgå av din ansökan.

När kan jag få mitt tillstånd?

Inom fyra veckor får du ditt tillstånd från Polisen om din ansökan är fullständig och följer kvalitetskraven.

Matlagning och hantering av livsmedel

Du får servera mat på din uteservering. För hantering av alkohol, livsmedel eller tillagning gäller särskilda regler.

Toaletter

En uteservering kan medföra att det blir fler besökare på restaurangen. Det kan leda till ett behov av ökat antal toaletter. Tillräckliga toalettutrymmen ger förutsättning för god ordning och förebyggande av olägenhet.

Om du inte följer villkoren i tillståndet

Vad du får göra på en offentlig plats regleras i ordningslagen. Bryter du mot ordningslagen riskerar du att få böter.

Katrineholms kommun och Polismyndigheten kontrollerar uteserveringen. Om den uteserveringen du byggt på allmän platsmark inte stämmer överens med villkoren i det tillstånd då fått, måste du omedelbart rätta till felet efter ett påpekande. Bristande efterlevnad av kvalitetskraven kan om omständigheterna så kräver, göra att tillståndet kan avbrytas med omedelbar verkan. Det innebär också att du ev. inte får tillstånd nästa gång du söker. Det finns inget besittningsskydd eller möjlighet för nyttjaren att få någon ersättning av kommunen när en upplåtelse upphör.

Följ kraven och bestämmelserna samt sök bygglov när det behövs så får Katrineholm en trevligare stadsmiljö.

Avgift för nyttjande av offentlig plats

Avgift för nyttjande av offentlig plats regleras i kommunens taxa för upplåtelse av offentlig plats. Katrineholms författningssamling nr 4.10.

Katrineholms kommuns Kontaktcenter står till tjänst med ytterligare upplysningar, 0150-570 00 eller maila till: kontaktcenter@katrineholm.se